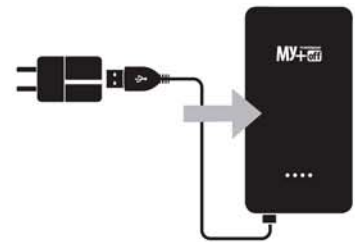


POWERBANK
My+off



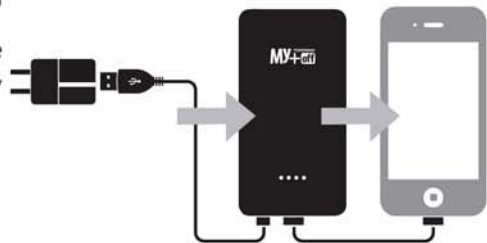
Ricarica My+off dalla alimentazione



Ricarica cellulare con My+off



Ricarica My+off e cellulare in contemporanea dalla alimentazione



- Ricarica di My+off

My+off si carica tramite il cavetto del cellulare stesso, inserendo la spina nella presa Micro USB, o tramite il cavetto USB > Micro USB (incluso).

Inserire la spina USB ad una presa del carica batterie da cellulare, di un PC, o del caricabatterie da auto. Durante la ricarica, i LED lampeggiano in sequenza, indicando il livello di carica. Quando la carica di **My+off** è completa, i quattro LED restano accesi fissi. Tempo di ricarica totale circa 4 ore.

- Ricarica del cellulare/tablet con My+off


Inserire la spina di ricarica nella presa del cellulare e connettere il cavetto alla presa USB di **My+off** (per alcuni apparecchi è necessario il procedimento inverso oppure l'utilizzo del cavetto USB originale). Si accendono i LED e immediatamente **My+off** comincia la ricarica della batteria del cellulare. **My+off** si attiva solo al momento in cui la spina USB del cavetto viene inserita nella presa USB di **My+off** e si spegne automaticamente dopo circa 15 secondi dalla disconnessione del dispositivo. Il cellulare può essere disconnesso da **My+off** in qualsiasi momento o a ricarica della batteria completata.

Ogni LED indica il 25% di carica disponibile. Durante la ricarica di un apparecchio, i LED lampeggiano insieme indicando quanta carica è ancora disponibile dentro **My+off**. Quando solo il primo LED lampeggia velocemente, la carica residua nel **My+off** è pari o inferiore al 5% e deve essere ricaricato.

È possibile ricaricare **My+off** e il cellulare contemporaneamente. La ricarica avviene in due tempi: prima viene ricaricato completamente **My+off** e, solo successivamente, inizia la carica della batteria del cellulare.

In questo modo, alla fine della ricarica, si ha il cellulare carico e **My+off** pronto per ridare energia in qualsiasi momento.

NON DANNEGGIA LE BATTERIE DI CELLULARI O TABLET



Compresi nella confezione tre cavetti di collegamento

- USB > Micro USB
- USB > iPhone 3, 4, iPad 1, 2, 3
- USB > iPhone 5, iPad 4, 5, Mini

CARATTERISTICHE TECNICHE

Input	AC 100-240 V 50-60 Hz	DC 5 V/1 Ah
Output	DC 5 V - 1.000 mAh (max)	
Batteria	ai polimeri di Litio	
Capacità	3,7 V/3000 mAh	
Tempo di ricarica	4 - 5 ore circa	

